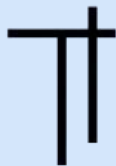


# Tutorial de Acesso para alunos



TECNOLOGIA DA INFORMAÇÃO  
coordenação de informática

Mirlane Meira - téc. informática

## Sumario:

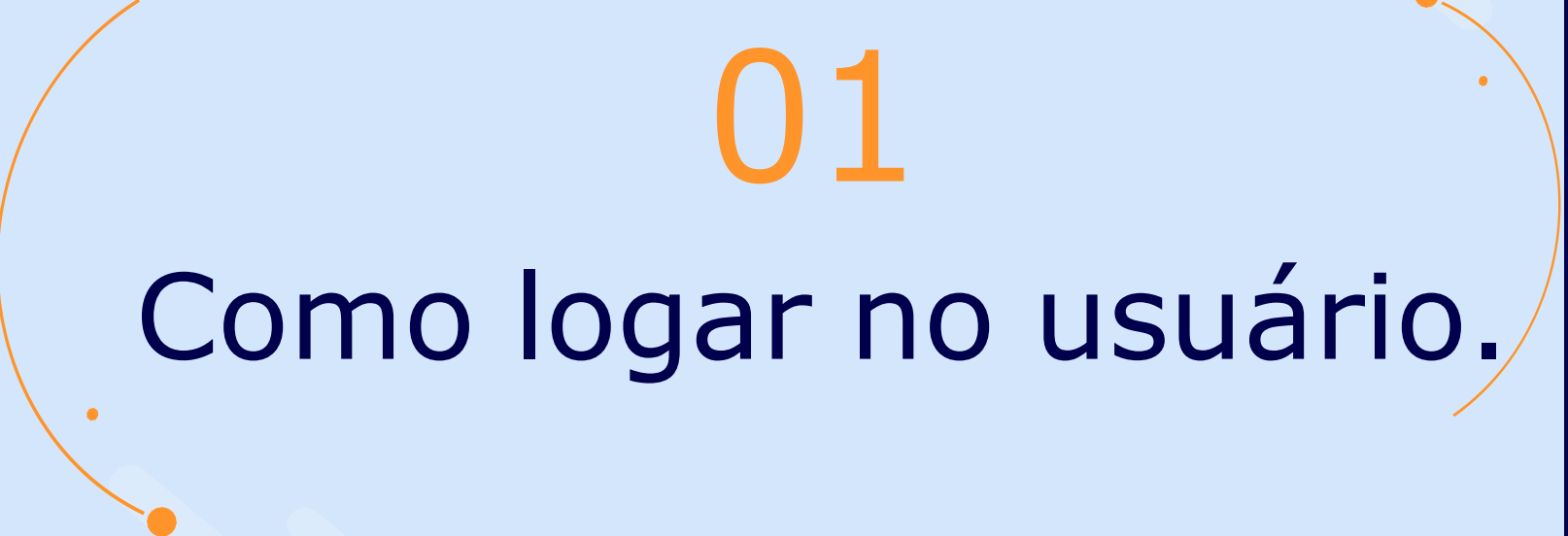
- 01 – Como logar no usuário.
- 02 - portalacademico.uneb.br
- 03 - portal365.uneb.br
- 04 - <https://avate.uneb.br/>
- 05 – <https://dliportal.zbra.com.br/>
- 06 - <https://acesso.uneb.br/>





01

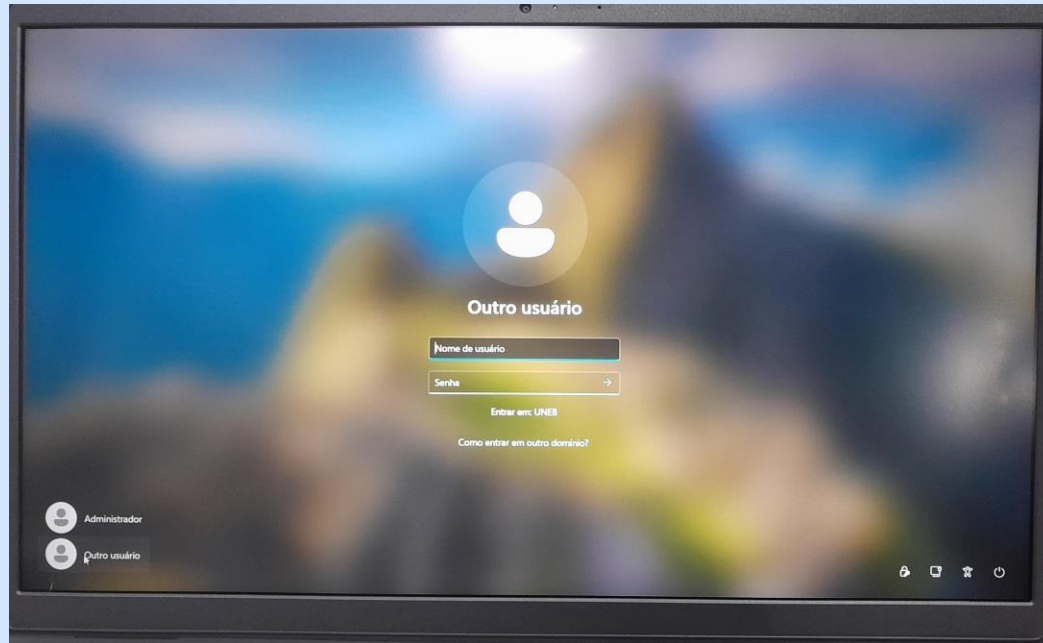
Como logar no usuário.



# 01 Como logar no usuário

**Nome de usuário:** Sua matricúla

**Senha:** As 2 primeiras letras do seu nome. A 1ª maiúscula a 2ª minúscula + @ + 7 dígitos do seu CPF. **EX: Alana / Al@1234567 - João Pedro / Jo@1234567**





02

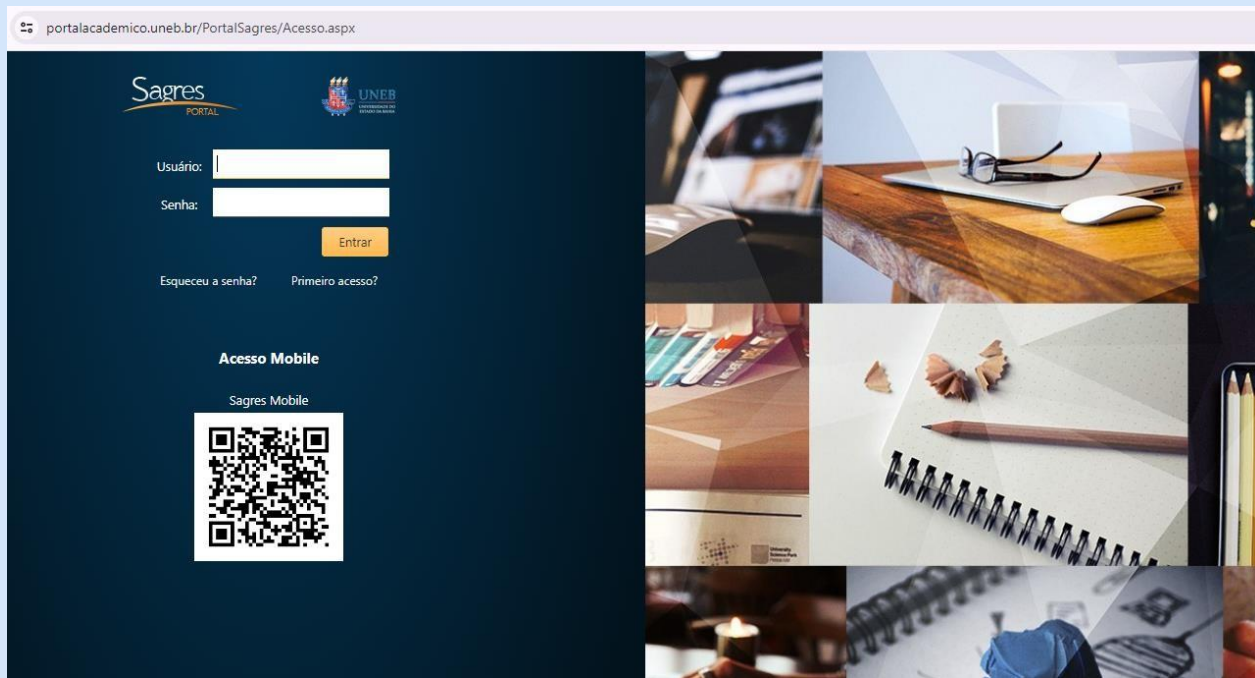


[portalacademico.uneb.br](http://portalacademico.uneb.br)



## 02 Senha para Alunos

Usuário: Número da sua matrícula, Senha: Primeiro letra do nome maiúscula + segunda letra do nome minúscula + @ + primeiros 7 dígitos do CPF.



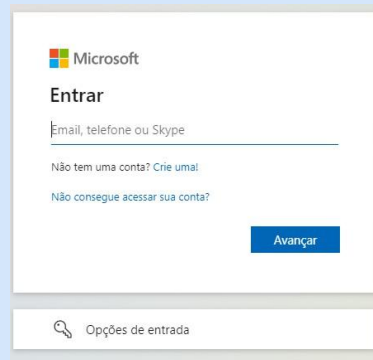


03

portal365.uneb.br

# 03 Senha para Alunos

Acesse com o seu login e senha do Portal Acadêmico (númerodematricula@uneb.br)  
Nele os alunos terão acesso ao pacote office ( Excel, Word, Microsoft, Teams, PowerPoint, onedrive, OneNote. Alunos não possuem E-mail institucional.





## 03 ATENÇÃO



OneDrive é um armazenamento online que serve para os alunos salvar trabalhos universitários, documentos e outros arquivos na nuvem, compartilhá-los com amigos e até mesmo colaborar em conteúdo, tendo a capacidade de 100 GB.





04

<https://avate.uneb.br/>



# 04 Senha para Alunos

Para o primeiro acesso

Usuário: Número da matrícula, Senha: 12345. Se o erro persistir tente 123456 ou 1234567.





05

<https://dliportal.zbra.com.br/>



# 05 Senha para Alunos

Minha biblioteca, Usuário: Número da sua Matrícula, Senha: 1ª a letra do seu nome maiúscula a 2ª minúscula + @ + 7 primeiros dígitos do seu CPF. Caso haja mensagem de erro procurar a Biblioteca para atualização de cadastro.

A screenshot of the login page for the Universidade do Estado da Bahia (UNEB). The page features the university's logo at the top, followed by the text "Acesso de usuários" and "Universidade do Estado da Bahia". Below this, there are two input fields: "Usuário" (with an envelope icon) and "Senha" (with a lock icon). A blue "Entrar" button is positioned below the fields, and a link for "Precisa de ajuda?" is at the bottom. The entire screenshot is framed by a light blue border with yellow arrows pointing left and right, and orange curved lines with dots at the ends.




06

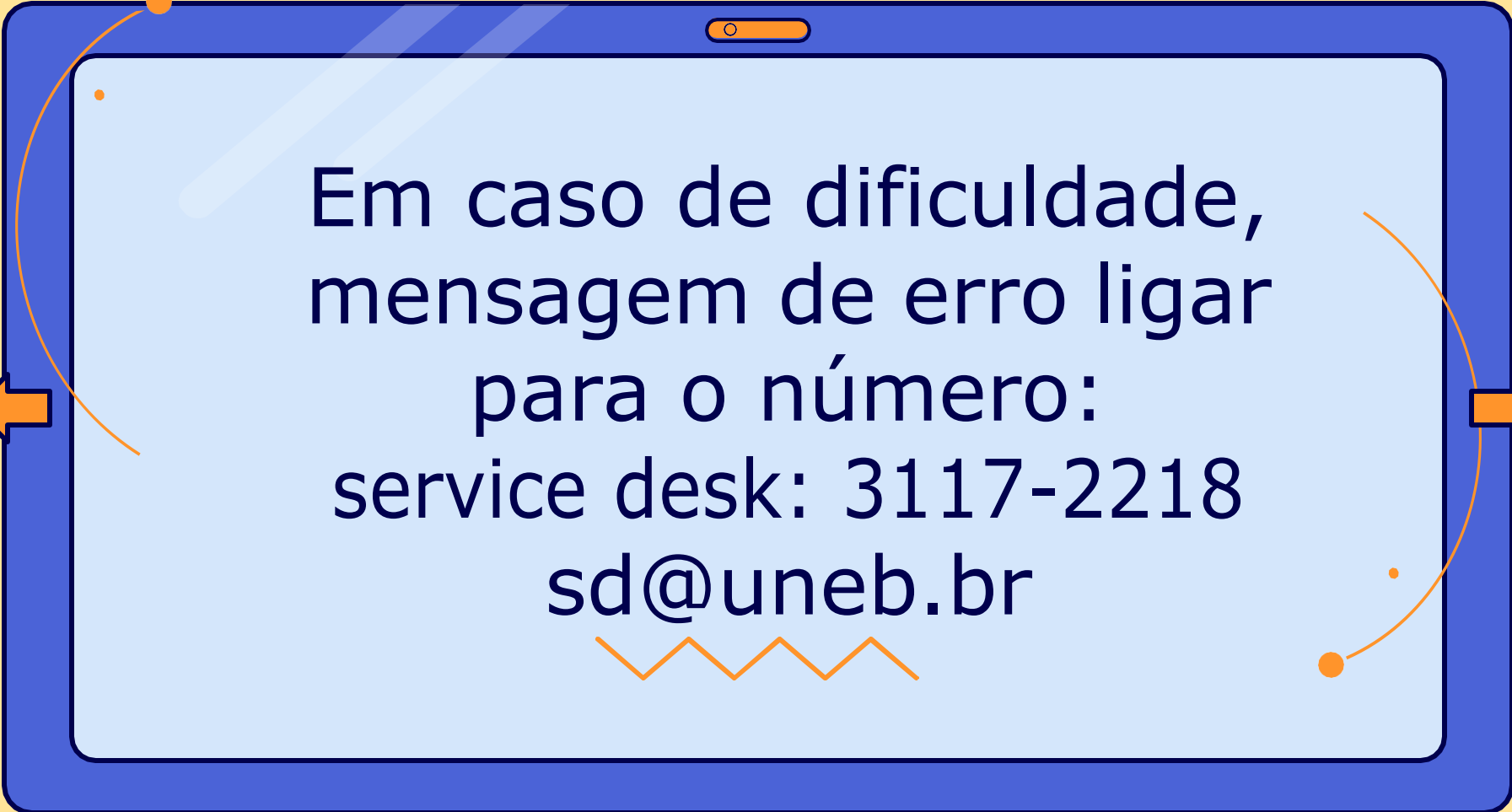
<https://acesso.uneb.br/>

# 06 Troca de Senha para Alunos

Caso o aluno tenha problemas com seu usuário, podem acessar o site para alterar a senha.



The screenshot displays a web browser window with the URL 'acesso.uneb.br'. The page is split into two main sections. On the left, a dark background features the 'ACesso' logo, where the letter 'E' is a yellow key icon, and the tagline 'SEU ESPAÇO PARA CRIAÇÃO E TROCA DE SENHAS'. At the bottom of this section are logos for UNEB, UDO, Genif, and other institutional partners. On the right, a white panel contains a login form. At the top of this panel, it instructs the user to select 'TROCA DE SENHA' for password changes. Below this, there are two tabs: 'TROCA DE SENHA' (active) and 'ESQUECI MINHA SENHA'. The main heading is 'Informe seu login', followed by a 'Login' label and an empty text input field. Below the input field are 'Cancelar' and 'Avançar' buttons. At the bottom of the panel, there is a link that says 'Precisa de ajuda?'.



Em caso de dificuldade,  
mensagem de erro ligar  
para o número:  
service desk: 3117-2218  
sd@uneb.br

